

第13回

夏休み

申込締切

6/22(木)

※参加費・教材費が
かかります

子どもいちよう塾

大学コンソーシアム八王子加盟の大学・短大・高専の先生たちが、
八王子の小学4～6年生の皆さんを対象に特別講座を開講します!

大学・高専の先生が
教えてくれる

わかる・楽しい講座が
いっぱい!



2023
7/22(土) 23(日)

午前の部 (10:30～12:00) / 午後の部 (13:30～15:00)

八王子市内在住・在学の
小学4・5・6年生が対象です

A 会場 学園都市センター

(JR八王子駅北口 八王子スクエアビル内)

B 会場 クリエイトホール

(生涯学習センター)

主催: 大学コンソーシアム八王子
(大学等連携部会 小中高大連携ワーキンググループ)

共催: 八王子市 / 八王子市教育委員会
協力: 東京医科大学八王子医療センター / 八王子オクトーレ



※掲載している写真は、過去に開催した講座の様子です。



子どもいちょう塾 講座一覧

A 会場 学園都市センター（八王子スクエアビル内）

月日	講座名	申込み番号※1		参加費 (教材費含む) ※2	持ち帰りできる 成果物など	持ち物など
		A M 10:30~12:00	P M 13:30~15:00			
2023 7/22 土	わくわくおくすり教室 ～くすりをを使う時の12の約束～	5-AM	5-PM	500円	スポンジ・UVビーズ	筆記用具
	光る!化学実験をしよう!	6-AM	6-PM	500円	光スライムをお持ち帰り出来るようにする予定	筆記用具、ノート
	手作りの望遠鏡を作ろう!	7-AM	7-PM	500円	手作りした望遠鏡	-
	化学分析を体験してみよう ～ミネラルウォーターの硬度測定～	8-AM	8-PM	500円	実験テキスト	必ず保護者と一緒に参加をしてください
	アロマテラピーって何だろう? ～アロマグッズを作ってみよう～	22-AM	22-PM	1000円	作製したアロマスプレー、アロマ石鹸	筆記用具/ノート/汚れてもよい服
	きみもCG映像作家になれる! ～合成映像を作ってみよう!～	26		500円	制作した映像データおよび教材用データをUSBで持ち帰ることができます。	-
VRは見るものからつくるものへ	28		500円	オンラインで各自が作成した世界(ソフトウェア)を閲覧できます。	-	
2023 7/23 日	君も裁判員に挑戦しよう!	4-AM	4-PM	500円	配布したプリント	筆記用具
	ポッチャをやってみよう	15-AM	15-PM	500円	-	動きやすい服装
	おもしろ楽器をつくろう! ～つくった楽器でミュージシャンと遊ぼう～	12		1000円	カホンとプラスチックボールマラカス	汚れてもよい服装
	アロマテラピーって何だろう? ～アロマグッズを作ってみよう～	23-AM	23-PM	1000円	作製したアロマスプレー、アロマ石鹸	筆記用具/ノート/汚れてもよい服
	きみもCG映像作家になれる! ～合成映像を作ってみよう!～	27		500円	制作した映像データおよび教材用データをUSBで持ち帰ることができます。	-
	VRは見るものからつくるものへ	29		500円	オンラインで各自が作成した世界(ソフトウェア)を閲覧できます。	-

B 会場 クリエイトホール（生涯学習センター）

月日	講座名	申込み番号※1		参加費 (教材費含む) ※2	持ち帰りできる 成果物など	持ち物など
		A M 10:30~12:00	P M 13:30~15:00			
2023 7/22 土	ワクワク!書道教室 ～墨と筆で遊ぼう!～	1		1000円	講座内で書いた作品・講師が書いたお手本等	学校で使用している書道用具一式(半紙・墨汁は会場にご用意します)
	みんな+英語+絵本 ～どうなるかな?～	2-AM	2-PM	500円	制作した絵本	・色鉛筆、サインペン、クレヨン等(絵本に文字や絵をかくため) ・のり、はさみ、絵本を持ち帰る袋(絵本はA4サイズの予定です)
	ほねほね教室 ～タイのタイを取り出してみよう!～	9-AM	9-PM	500円	自分で取り出したタイのタイと耳石標本	汚れてもよい手拭き用タオルと、(少々臭いので心配な人は)マスクを持参ください。ビニール手袋はこちらで準備します。
	光と色の森へ、ようこそ ～楽しいランプシェード～	10-AM	10-PM	1000円	創作したオリジナル・ランプシェード(LEDライト付)	エプロン等汚れてもよい服装
	カッコ可愛いK-POPダンス ～アイドルになりきって踊ってみよう!～	14-AM	14-PM	500円	発表で撮った動画をエアドロッツで転送することは可能	動きやすい服、シューズ、タオル、飲み物など(参加を希望される保護者の方もご持参ください。)
	ラメアートに挑戦してみよう🌟	18-AM	18-PM	1000円	紙へのラメアート作品、手や顔へのラメアートを記念に撮影することが可能	汚れてもよい服
	ヘアアレンジに挑戦してみよう♪	20-AM	20-PM	500円	作品は持ち帰れないが、写真に記録することは可能。	筆記用具、ノート
	プログラミングで音楽作りに挑戦 ～顕メロだって再現できる!～	24		500円	作成した音楽ファイルwav。(自宅PC等で再生可能)	・作りたい音楽の楽譜や音階が分かるもの(※メロやCMソングなどの短い曲を推奨。 ・保護者の方のメールアドレス 必ず保護者と一緒に参加をしてください
	ロボット・カーを作ろう	30-AM	30-PM	500円	作成したロボット・カー	筆記用具
2023 7/23 日	旅行で使う英会話	3-AM	3-PM	500円	-	筆記用具、ノート
	光と色の森へ、ようこそ ～楽しいランプシェード～	11-AM	11-PM	1000円	創作したオリジナル・ランプシェード(LEDライト付)	エプロン等汚れてもよい服装
	カリンバを作って楽しく鳴らしてみよう!	13		1500円	完成した楽器	エプロン等汚れてもよい服装
	小学生の茶道体験 ～日本文化を学んでみましょう～	16-AM	16-PM	1500円	-	白い靴下
	グローバルチャレンジ★隣国文化理解 ～韓国クラフト制作とチマ・チョゴリ体験～	17-AM	17-PM	1000円	自分で作った韓国クラフト(韓紙工芸作品)	私服の上から韓国伝統衣装(チマ・チョゴリ)を試着して写真撮影ができます。襟元がすっきりした服装がおすすめです。
	ラメアートに挑戦してみよう🌟	19-AM	19-PM	1000円	紙へのラメアート作品、手や顔へのラメアートを記念に撮影することが可能	汚れてもよい服
ヘアアレンジに挑戦してみよう♪	21-AM	21-PM	500円	作品は持ち帰れないが、写真に記録することは可能。	筆記用具、ノート	
プログラミングで音楽作りに挑戦 ～顕メロだって再現できる!～	25		500円	作成した音楽ファイルwav。(自宅PC等で再生可能)	・作りたい音楽の楽譜や音階が分かるもの(※メロやCMソングなどの短い曲を推奨。 ・保護者の方のメールアドレス 必ず保護者と一緒に参加をしてください	

※1 申込み番号のAM・PMで講座の内容に違いはありません。また、お昼休憩をはさみ、午前・午後と続けて行う講座もあります。
 ※2 参加費(500円)と教材費(講座ごとに異なります)の総額を記載しています。当日受付時にお支払い下さい。

申し込み
不要!

ワークショップ



A 会場 (八王子オクトーレ 2F) / 10:30~16:00頃まで

- 八王子オクトーレは、学園都市センターと同じ建物内にございます。
- 予約不要で随時受付しますが、お昼休憩などを挟むため、ご案内できない時間帯がございます。
- 受講は1人1回で、一部の講座は保護者の方も受講いただけます。
- 教材が無くなり次第、受付を終了します。


7/22
(土)

ARで溶接体験&射出成型de★ ～溶接シミュレータ&キーホルダー作成～

講師：東京工業高等専門学校
ひろし
①藤野 宏 先生
なかむら
②中村 源一郎 先生


①AR溶接体験

金属をくっつける溶接加工をAR(拡張現実)で体験してみよう! 本校学生も実習で使用しているARシミュレータが溶接の腕前を採点してくれます。あなたの腕前はプロ級?



②射出成型deキーホルダー作成

身の回りのプラスチック製品の多くは射出成型機でつくられています。小型の手動射出成型機を操作してキーホルダーを作りましょう!



参加費 無料
(教材費含む)
持ち物 なし

持ち帰りができる
成果物など

- ①溶接：溶接の簡単なパンフレット
- ②射出成型：作成したキーホルダー


22日の講座とあわせて楽しめる!

7/23
(日)

作って遊ぼう「イライラ棒」 ～早くゴールできるのは誰か!??～

講師：サレジオ工業高等専門学校
よねもり ひろのぶ
米盛 弘信 先生

身近な「銅線」「電池」「ブザー」を使って「イライラ棒」ゲーム機を製作します。電子ブザーを鳴らさずに早くゴールできるか!? タイムアタックをして遊んでみよう! ゲームの難易度は、イライラ棒を作る君次第!最初は、簡単に遊べるように作って、徐々に難易度を上げると面白いよ。遊び方も工夫してみよう。



参加費 500円
(教材費含む)
持ち物 なし

持ち帰りができる
成果物など

各自が製作した「イライラ棒」を持ち帰って遊ぶことができます!

23日の講座とあわせて楽しめる!

+ 八王子オクトーレ協力! 延長ワークショップ

7/29
(土)

カラフルカードをつくろう

講師：東京家政学院大学
ささき まきこ
佐々木 麻紀子 先生

かたがみ型紙を使って色をつける方法を型染といいます。同じ模様を繰り返し使うことができる染色方法です。今回は紙をハサミで切って幾何学模様の型紙を作り、その上からスポンジで色をつけて、カラフルカードを作りましょう。どんな模様ができるかは作ってからの楽しみ。作り方を覚えて、色々なものに模様をつけてみましょう。



参加費 100円
(教材費含む)
持ち物 なし

持ち帰りができる
成果物など

カード(はがき)2枚

7/30
(日)

プログラミング基礎講座 ～作って動かす思考力～

講師：工学院大学
みき よしお
三木 良雄 先生

手でブロックを並べてプログラムを作成し、コンピュータ上の動物を動かすことで、視覚的にプログラミングの基礎を学びます。コードを書かないので、未経験でも楽しくプログラミングスキルを身に付けることができます。是非保護者の方も一緒に体験してみませんか。



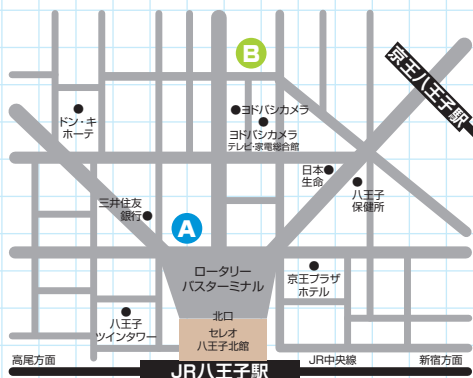
参加費 無料
(教材費含む)
持ち物 必須の持ち物は無し。ただし、筆記具とノートで気づきを書き留めておくことをお勧めします。

持ち帰りができる
成果物など

なし

※7月29日(土)・30日(日)のワークショップは、八王子オクトーレのご協力により開講します。開催日にご注意ください。

会場案内



A 会場 学園都市センター(八王子スクエアビル内)

ワークショップのみ、学園都市センターと同じ建物内にある八王子オクトーレ2Fで開講します。

〒192-0083 八王子市旭町9-1 TEL.042-646-5740

B 会場 クリエイトホール(生涯学習センター)

〒192-0082 八王子市東町5-6 TEL.042-648-2231

*無料駐車場はございません。公共交通機関をご利用ください。

お申し込みの方法など



- 八王子市在住・在学の小学4～6年生がお申し込みできます。
- 参加できる講座は、土曜日か日曜日のどちらか、かつ午前か午後のいずれか1講座のみです。
(申込み番号のAM・PMで講座の内容に違いはありません。
また、お昼休憩をはさみ、午前・午後と続けて行う講座もあります。)
- 土曜日と日曜日それぞれ第3希望まで選択でき、応募多数の場合は抽選となります。
- 各講座の定員は10名程度です。(講座により異なります)

お申し込みの手順

ステップ 1

メールアドレスの登録

右記二次元コードにアクセスし、「受講申込」からメールアドレスを登録してください。

※@gakuen-hachioji.jp及び@form-mailer.jpからのメールを受信できるように予め設定を確認してください。

※PCから申し込み場合は「大学コンソーシアム八王子」で検索し、トップページのNEWS/SNSから夏休み子どもいちょう塾のページにアクセスしてください。



ステップ 2

講座申し込み

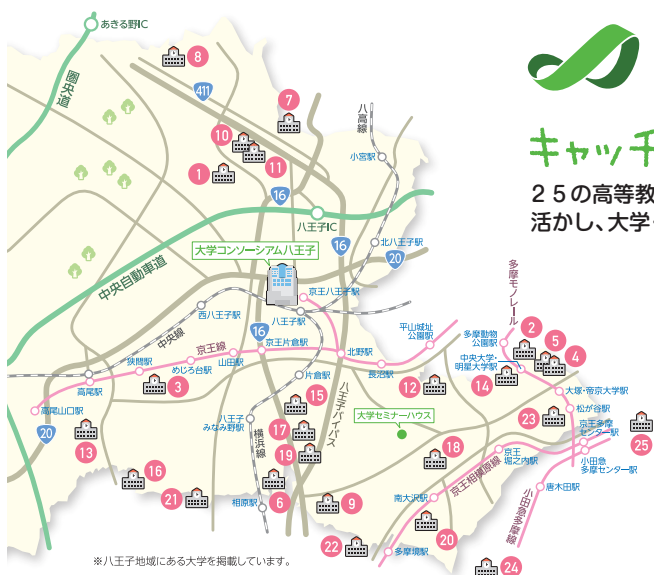
ステップ1で登録したメールアドレスに@form-mailer.jpからURLをご案内します。URLにアクセスして必要事項を入力し、希望する講座を選択して送信してください。

申込期間:6月1日(木)～6月22日(木)

応募多数の場合は抽選になります。抽選結果は、7月3日(月)以降メールでお知らせします。

注意事項

- 申し込み内容の変更はできません。また、重複するお申し込みは無効となります。
- 当日はなるべく保護者の方と一緒にご来場ください。保護者の方に必ず参加いただく講座もございます。
- 当日やむを得ない事情により受講できなくなった場合は、事務局までご連絡ください。



大学コンソーシアム八王子とは

キャッチフレーズは「まるごとキャンパス八王子」

25の高等教育機関があり、約11万人の学生が学んでいる学園都市八王子の地域特性を活かし、大学・市民・経済団体・企業・行政などが連携・協働し、多様な事業を展開しています。

大学コンソーシアム八王子に加盟する25の高等教育機関

- | | | |
|--------------|---------------|-----------------|
| 1 工学院大学 | 11 創価女子短期大学 | 21 東京家政学院大学 |
| 2 明星大学 | 12 東京薬科大学 | 22 サレジオ工業高等専門学校 |
| 3 東京工業高等専門学校 | 13 拓殖大学 | 23 デジタルハリウッド大学 |
| 4 帝京大学 | 14 中央大学 | 24 桜美林大学 |
| 5 帝京大学短期大学 | 15 日本文化大 学 | 25 多摩大学 |
| 6 東京造形大学 | 16 法政大学 | |
| 7 東京純心大学 | 17 東京工科大学 | |
| 8 杏林大学 | 18 東京都立大学 | |
| 9 多摩美術大学 | 19 山野美容芸術短期大学 | |
| 10 創価大学 | 20 ヤマザキ動物看護大学 | |



大学コンソーシアム八王子 事務局

〒192-0083 八王子市旭町9-1八王子スクエアビル11階 学園都市センター内

電話:042-646-5740

大学コンソーシアム八王子



<https://gakuen-hachioji.jp/>



5 わくわくくすり教室
~くすりをを使う時の12の約束~

講師：①帝京大学&②東京薬科大学
かまた りよ さいとつ もえみ
①鎌田 理代 先生 / ②齋藤 百枝美 先生



2校協同講座
帝京大学&東京薬科大学

くすりをを使うために、大切な約束があることを知っていますか？
どうして正しい使い方を守らなくてはならないのでしょうか？くすりが十分に効き目をあらわすためには、正しい使い方を守ることが大切です。くすりのお話と実験を通して、くすりをを使う時の12の約束を学びましょう！



参加費 (教材費含む) 500円 **持ち帰りができる成果物など** スポンジトイ、UVビーズ
持ち物 筆記用具



7/22(土)

[5-AM] 10:30~12:00 (A) 学園都市センター イベントホール
[5-PM] 13:30~15:00 (A) 学園都市センター イベントホール

6 光る!化学実験をしよう!

講師：東京薬科大学
たかはし こうじ
高橋 浩司 先生

お祭りなどで売られている光る棒や光る腕輪を使ったことがありますか？これらは化学発光を利用していて電気は使いません。今回は試験管の中でおこる化学反応で「光る」実験をしてみましょう。また蛍光剤が入った光スライムも作ります。実験は、安全に・細心の注意を払って行います。



参加費 (教材費含む) 500円 **持ち帰りができる成果物など** 光スライムをお持ち帰り出来るようにする予定
持ち物 筆記用具、ノート

7/22(土)

[6-AM] 10:30~12:00 (A) 学園都市センター 第5セミナー室
[6-PM] 13:30~15:00 (A) 学園都市センター 第5セミナー室

7 手作りの望遠鏡を作ろう!

講師：法政大学
ふじた みつたか
藤田 貢崇 先生

望遠鏡でものを見たことはありますか？今回は、身近な材料(牛乳パック)とレンズを使って、望遠鏡を作ります。自作の望遠鏡でどんなふうにもものが見えるのか、確かめてみよう！望遠鏡と双眼鏡との違いはなにかも実際に見て確かめよう！



参加費 (教材費含む) 500円 **持ち帰りができる成果物など** 手作りした望遠鏡
持ち物 なし

7/22(土)

[7-AM] 10:30~12:00 (A) 学園都市センター 第1セミナー室
[7-PM] 13:30~15:00 (A) 学園都市センター 第1セミナー室

8 化学分析を体験してみよう
~ミネラルウォーターの硬度測定~

講師：東京工業高等専門学校
さいが あきひろ
雑賀 章浩 先生

市販されているミネラルウォーターのボトルには、ミネラル分の濃さを示す硬度が数値で表示されています。この講座では化学反応を利用した分析操作を行って、この値を求めていきます。操作練習からゆっくり進めていきますので、親子で楽しく化学実験を体験できます。表示されている数値が求められるか挑戦してみてください。



参加費 (教材費含む) 500円 **持ち帰りができる成果物など** 実験テキスト
持ち物 なし

7/22(土)

[8-AM] 10:30~12:00 (A) 学園都市センター イベントホール
[8-PM] 13:30~15:00 (A) 学園都市センター イベントホール

必ず保護者と一緒に参加をしてください

9 ほねほね教室
~タイのタイを取り出してみよう!~

講師：ヤマザキ動物看護大学
いまむら しんいちろう
今村 伸一郎 先生

お魚の身を食べたあと骨が出てくるけど、この骨の中にお魚そっくりの形をしている骨があるの知ってる？この骨はラッキーアイテム！とれると何かいいことあるかも！あと、耳の中にもかわった大きな骨がかかっているよ。この骨は体の中で一番硬い骨で、年輪がきざまれており、魚の年齢がわかっちゃう。これもゲットしちゃおう！



参加費 (教材費含む) 500円 **持ち帰りができる成果物など** 自分で取り出したタイのタイと耳石標本
持ち物 汚れてもよい手拭き用タオルと、(少々生臭いので心配な人は)マスクを持参ください。ビニール手袋はこちらで準備します。

7/22(土)


[9-AM] 10:30~12:00 (B) クリエイトホール 料理講習室
[9-PM] 13:30~15:00 (B) クリエイトホール 料理講習室

図画工作 モノづくりを楽しみたい!

10・11 光と色の森へ、ようこそ
~楽しいランプシェード~

講師：東京家政学院大学
たちかわ やすし
立川 泰史 先生

たのしい絵をかくと、それが不思議な森の木のように光りだします。和紙にかいたり貼ったりした色が、やわらかい光に照らされるランプシェードをつくりましょう。世界にたったひとつ、自分だけの色と光の輝きは、なぜかホッとする、やさしく、素敵な明かりになるでしょう。



参加費 (教材費含む) 1000円 **持ち帰りができる成果物など** 創作したオリジナル・ランプシェード(LEDライト付)
持ち物 エプロン等汚れてもよい服装

7/22(土)

7/23(日)

[10-AM] 10:30~12:00
[10-PM] 13:30~15:00
(B) クリエイトホール 第1創作室

[11-AM] 10:30~12:00
[11-PM] 13:30~15:00
(B) クリエイトホール 第1創作室

1 ワクワク!書道教室
~墨と筆で遊ぼう!~

講師: 帝京大学
ふくい じゅんや
福井 淳哉 先生

この講座では、書道のキホンを楽しく学びます。漢字やひらがなを筆で上手く書くためのテクニックを覚えて、みんなの“書きたい”を表現してみよう!



参加費 (教材費含む) 1000円 持ち帰りができる 成果物など 講座内で書いた作品・講師が書いたお手本等

持ち物 学校で使用している書道用具一式 (半紙・墨汁は会場にご用意します)

7/22(土)

[1] 10:30~15:00 (B) クリエイトホール 第7学習室

2 みんな+英語+絵本
=どうなるかな?

講師: 明星大学
たかはし かずこ
高橋 和子 先生

やさしい英語を使って絵本を作ります。英語が好きな人、絵本が好きな人、工作が得意な人、どなたでも参加してください。英語が得意でなくても、だいじょうぶ。他の人に見せたくなる、絵本作りにチャレンジしましょう。



参加費 (教材費含む) 500円 持ち帰りができる 成果物など 制作した絵本

持ち物 ・色鉛筆、サインペン、クレヨン等(絵本に文字や絵をかくため)
・のり、はさみ、絵本を持ち帰る袋(絵本はA4サイズの予定です)

7/22(土)

[2-AM] 10:30~12:00 (B) クリエイトホール 第2学習室
[2-PM] 13:30~15:00 (B) クリエイトホール 第2学習室

3 旅行で使う英会話

講師: サレジオ工業高等専門学校
ポール・マッカン 先生

旅行で使う英会話を旅行のシーンごとに再現して使ってみましょう。ネイティブの先生の指導で英会話の練習をします。その後、旅先の昔話や観光ポイントについての質問など実際に役立つ英語を使ってみましょう。



参加費 (教材費含む) 500円 持ち帰りができる 成果物など なし

持ち物 筆記用具、ノート

7/23(日)

[3-AM] 10:30~12:00 (B) クリエイトホール 第7学習室
[3-PM] 13:30~15:00 (B) クリエイトホール 第7学習室

社会 裁判を体験したい!

4 君も裁判員に挑戦しよう!

講師: 日本文化大学
てほり しんじ
轉法輪 慎治 先生

刑事事件の発生から判決までの流れを知ってもらうのが目的です。そして小学生の皆さんに模擬裁判を体験してもらいます。具体的には、大学生が演じる検察官・弁護士・被告人・証人等の主張を聞いて、裁判員として有罪か無罪か、有罪なら刑罰の重さを考えてもらうことで、刑事裁判に興味を持っていただきたいです。童話を使った模擬裁判も考えています。



参加費 (教材費含む) 500円 持ち帰りができる 成果物など 配布したプリント

持ち物 筆記用具

7/23(日)

[4-AM] 10:30~12:00 (A) 学園都市センター 第1セミナー室
[4-PM] 13:30~15:00 (A) 学園都市センター 第1セミナー室

12 おもしろ楽器をつくろう!
~つくった楽器でミュージシャンと遊ぼう~

講師: 東京造形大学
いしが なおゆき
石賀 直之 先生

プロミュージシャンの生演奏に合わせて段ボールに色をぬっていきます。その段ボールにちょっとした工夫をすると、カホンというイスみたいなのでも楽しい打楽器に変身します! プロミュージシャンにカホンのたたき方と世界のリズムを覚えてもらって、みんなでドンドン音を出してみよう。そのほかプラスチックボールのマカスも作ります。



参加費 (教材費含む) 1000円 持ち帰りができる 成果物など カホンとプラスチックボールマカス

持ち物 汚れてもよい服装

7/23(日)

[12] 10:30~12:00 (A) 学園都市センター 第5セミナー室

13 カリンバを作って
楽しく鳴らしてみよう!

講師: 東京純心大学
いのうえ すけい
井上 救 先生

アフリカの民俗楽器「カリンバ」は親指ピアノとも呼ばれています。楽器が弾けなくても大丈夫! 上手に作って指ではじくと、とってもいい音がするので、がんばってチャレンジしてみよう!




参加費 (教材費含む) 1500円 持ち帰りができる 成果物など 完成した楽器

持ち物 エプロン等汚れてもよい服装

7/23(日)

[13] 10:30~15:00 (B) クリエイトホール 第2創作室



総合学習 クリエイターになりたい!

24・25 プログラミングで音楽作りに挑戦 ～駅メロだって再現できる!～

講師:工学院大学
さいとう あゆこ
齋藤 亜由子 先生

本講座ではMathWorks社のMATLAB(マトラボ)というソフトウェアを使って音を作るプログラミングに挑戦します。MATLABは企業や大学が実際の研究・開発に使用しているソフトウェアです。実社会で使用されている本格的なプログラミングソフトに触れながら、駅メロなど誰でも知っている身近な音楽をプログラミングで再現してみましよう。



参加費 500円 (教材費含む) **持ち帰りできる成果物など** 作成した音楽ファイルwav. (自宅PC等で再生可能)

持ち物 ・作りたい音楽の楽譜や音階が分かるもの(駅メロやCMソングなどの短い曲を推奨します。)
・保護者の方のメールアドレス*

*講座の冒頭で、保護者の方のメールアドレスを使用してMathWorks社のアカウントを取得いただけます。アカウント取得は保護者の方に行ってください。アカウントはMATLABの無料評価版を使用するために必要です。

7/22(土)

7/23(日)

[24]10:30~15:00

[25]10:30~15:00

(B) クリエイトホール 視聴覚室

(B) クリエイトホール 視聴覚室

必ず保護者と一緒に参加をしてください

26・27 きみもCG映像作家になれる! ～合成映像を作ってみよう!～

講師:東京工科大学
きくち つかさ
菊池 司 先生

みんながよく見るテレビ、よく遊ぶゲームはCGを使った映像いっぱいです。この講座では、実際にそのような映像の制作を体験します。実際にビデオカメラを使って素材を撮影します。その次にパソコンを使ってCGで作ったステージと合成して映像を完成させ、最後に全員で鑑賞会を行います。保護者の方も授業を参観できます。



参加費 500円 (教材費含む) **持ち帰りできる成果物など** 制作した映像データ、および教材用データをUSBで持ち帰ることができます。

持ち物 なし

7/22(土)

7/23(日)

[26]10:30~15:00

[27]10:30~15:00

(A) 学園都市センター ギャラリーホール

(A) 学園都市センター ギャラリーホール

28・29 VRは見るものからつくるものへ

講師:中央大学
さいとう まさたけ
齋藤 正武 先生

この講座は、これから益々注目が集まるVR(バーチャル・リアリティ)の機械を使って、3次元の空間を体験してもらおうプログラムです。自分のアイデアをいかしバーチャルな世界を作って、実際にVR体験しましょう。使用するコンテンツは、株式会社C作業場との共同開発のコンテンツを使用しています。



参加費 500円 (教材費含む) **持ち帰りできる成果物など** オンラインで各自が作成した世界(ソフトウェア)を閲覧できます。

持ち物 なし

7/22(土)

7/23(日)

[28]10:30~15:00

[29]10:30~15:00

(A) 学園都市センター ギャラリーホール

(A) 学園都市センター ギャラリーホール

30 ロボット・カーを作ろう

講師:拓殖大学
よしもり しげる
吉森 茂 先生

マイコン制御で走る簡単なロボット・カーを作成し、プログラミングの基本的な考えも学びます。ロボットに興味のある生徒の皆さん、参加下さい。



参加費 500円 (教材費含む) **持ち帰りできる成果物など** 作成したロボット・カー

持ち物 筆記用具

7/22(土)

[30-AM]10:30~12:00 (B) クリエイトホール 第5学習室

[30-PM]13:30~15:00 (B) クリエイトホール 第5学習室

体育 からだを動かしたい!

14 カッコ可愛いK-POPダンス ～アイドルになりきって踊ってみよう!～

講師:帝京大学
ただ さつき
多田 五月 先生

今、世界中で注目を集めているK-POPダンス。その特徴であるポーズやフォーメーションを使って、子供と大人が一緒に楽しめるコミュニケーションダンスをお伝えします。アイドルになりきってカッコ可愛く踊りましょう。



参加費 500円 (教材費含む) **持ち帰りできる成果物など** 発表で撮った動画をエアドロップで転送することは可能

持ち物 動きやすい服、シューズ、タオル、飲み物など
(参加を希望される保護者の方もご持参ください。)

7/22(土)

[14-AM]10:30~12:00 (B) クリエイトホール レクリエーション室

[14-PM]13:30~15:00 (B) クリエイトホール レクリエーション室

15 ボッチャをやってみよう

講師:創価大学
すきもと ひさよし
杉本 久吉 先生

ボッチャ(イタリア語でボール)は、ヨーロッパ生まれの重度障がい者のために考案されたスポーツで、パラリンピック東京大会のころから小学校で取り入れているところも見られています。赤・青それぞれ6球ずつ投げたり、転がしたり、他のボールに当てたりして、最後にジャックボール(目標球)と呼ばれる白いボールに一番近づけることを競います。



参加費 500円 (教材費含む) **持ち帰りできる成果物など** なし

持ち物 動きやすい服装

7/23(日)

[15-AM]10:30~12:00 (A) 学園都市センター イベントホール

[15-PM]13:30~15:00 (A) 学園都市センター イベントホール

総合学習 文化・美容・香りを楽しみたい!

16 小学生の茶道体験 ～日本文化を学んでみましょう～

講師：山野美容芸術短期大学
かわはら かおる
河原 薫 先生

茶道の体験を通して、日本の伝統文化にふれてみましょう。和室でのお辞儀の仕方、お菓子のいただき方、お茶の点て方・飲み方などを勉強してみましょう。



参加費 (教材費含む) 1500円 **持ち帰りができる成果物など** なし

持ち物 白い靴下

7/23(日)

[16-AM] 10:30～12:00 (B) クリエイトホール 和室 (茶室)
[16-PM] 13:30～15:00 (B) クリエイトホール 和室 (茶室)

17 グローバルチャレンジ★異国文化理解 ～韓国クラフト制作とチマ・チョゴリ体験～

講師：東京純心大学
おおたけ きよみ
大竹 聖美 先生

さまざまな価値観をもった人々と、お互いの考え方や生活スタイルを尊重しながら、ともに平和に暮らしていくことの大切さが、今、世界中でいわれています。隣の国、韓国の伝統工芸と民族衣装へのチャレンジを通して、多文化共生社会を一緒に考えてみませんか。



参加費 (教材費含む) 1000円 **持ち帰りができる成果物など** 自分で作った韓国クラフト (韓紙工芸品)

持ち物 私服の上から韓国伝統衣装 (チマ・チョゴリ) を試着して写真撮影ができます。襟元がすっきりした服装がおすすめです。


7/23(日)

[17-AM] 10:30～12:00 (B) クリエイトホール 第2学習室
[17-PM] 13:30～15:00 (B) クリエイトホール 第2学習室

18・19 ラメアートに挑戦してみよう★

講師：山野美容芸術短期大学
なかね みお
中根 未央 先生

みなさんはメイクアップをしたことがありますか?この講座では、普段のメイクアップではなくラメを使ったメイクアップを行います。自分で好きな絵を描いて、好きな色のラメでラメアートを行いましょ!絵が苦手な方もテンプレートがありますので、安心してご参加ください。



参加費 (教材費含む) 1000円 **持ち帰りができる成果物など** 紙へのラメアート作品。手や顔へのラメアートを記念に撮影することが可能。

持ち物 汚れてもよい服

7/22(土)

7/23(日)

[18-AM] 10:30～12:00 (B) クリエイトホール ホール
[18-PM] 13:30～15:00 (B) クリエイトホール ホール
[19-AM] 10:30～12:00 (B) クリエイトホール ホール
[19-PM] 13:30～15:00 (B) クリエイトホール ホール

20・21 ヘアアレンジに挑戦してみよう♪

講師：山野美容芸術短期大学
あべ たかひろ
阿部 高広 先生

本講座は、ヘアアレンジに必要な基礎テクニック (三つ編み、編み込み、ロープ編み、フィッシュボーン) をロングヘアの頭部マネキンを用いて技術を学び、最後に学んだ技術を用いてオリジナルのヘアアレンジ作品を創作してみよう!



参加費 (教材費含む) 500円 **持ち帰りができる成果物など** 作品は持ち帰りができないが、写真に記録することは可能。

持ち物 筆記用具、ノート

7/22(土)

7/23(日)

[20-AM] 10:30～12:00 (B) クリエイトホール ホール
[20-PM] 13:30～15:00 (B) クリエイトホール ホール
[21-AM] 10:30～12:00 (B) クリエイトホール ホール
[21-PM] 13:30～15:00 (B) クリエイトホール ホール

22・23 アロマセラピーって何だろう? ～アロマグッズを作ってみよう～

講師：杏林大学
にしむら のぶひろ
西村 伸大 先生

アロマセラピーは、アロマ (香り) によるセラピー (治療) を目的とし、ヨーロッパで生まれました。ここで利用するアロマオイルの香りには、気分をリラックスさせたり、痛みを和らげたりする効果があるといわれています。今回は、このアロマセラピーを体験するため、簡単にできるアロマ石鹸やスプレーなどを作製します。



参加費 (教材費含む) 1000円 **持ち帰りができる成果物など** 作製したアロマスプレー、アロマ石鹸

持ち物 筆記用具、ノート、汚れてもよい服

7/22(土)

7/23(日)

[22-AM] 10:30～12:00 (A) 学園都市センター 第3・4セミナー室
[22-PM] 13:30～15:00 (A) 学園都市センター 第3・4セミナー室
[23-AM] 10:30～12:00 (A) 学園都市センター 第3・4セミナー室
[23-PM] 13:30～15:00 (A) 学園都市センター 第3・4セミナー室

